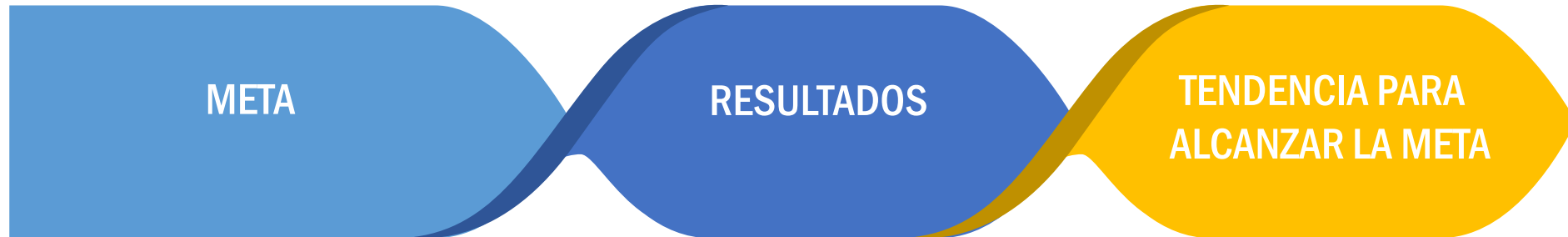




---

## Resultados FURAG 2020 UGG.

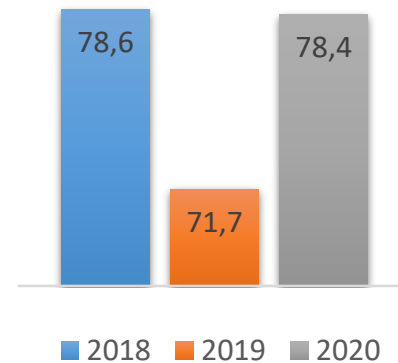
---



Indicadores de resultado				
Sector	Indicador	Línea base	Meta del cuatrienio	ODS asociado (primario)
Función Pública	Índice de Desempeño Institucional Nacional	0	10	16 PAL JUSTICIA INTEGRIDAD SERVIDOR

### PND

Aumentar 10 puntos durante el cuatrienio.



La UGG recuperó los puntos perdidos en la vigencia 2019, por lo que mantiene una tendencia estable en el puntaje respecto a la línea base. Se continua con la misma necesidad de aumentar los 10 puntos.




---

Resultados sector central y descentralizado.

---



### Evaluación de Resultados





	Resultados - 2020
Caja Promotora de Vivienda Militar y de Policía.	98,7
Agencia Logística de las Fuerzas Militares.	98,4
Corporación de Ciencia y Tecnología para el Desarrollo de la Industria Naval.	98,4
Fondo Rotatorio de la Policía Nacional.	98,2
Hospital Militar Central.	98,2
Corporación de la Industria Aeronáutica Colombiana S.A	92,7
Caja de Retiro de las Fuerzas Militares.	92
Dirección General Marítima.	89,9
Armada Nacional.	86,9
Comando General de las Fuerzas Militares.	84,8
Fuerza Aérea Colombiana.	84,2
Ejercito Nacional	82,2
Policía Nacional.	82,1



	Resultados - 2020
Servicio Aéreo a Territorios Nacionales. (SATENA)	82
Caja de Sueldos de Retiro de la Policía Nacional.	81,4
Industria Militar de Colombia. (INDUMIL)	81,3
Defensa Civil Colombiana.	80,8
Supervigilancia	80,4
Sociedad Hotelera Colombiana S.A	79,6
Ministerio de Defensa- UGG	78,4
Instituto de Casas Fiscales.	71,9
Club Militar.	68,4
Dirección General de Sanidad Militar.	64,6
Corporación de Alta Tecnología para la Defensa.	50



	2018	2019	2020	Variación 2019-2020	
SATENA	79,5	69,2	82	12,8	✓
Caja de retiro de las Fuerzas Militares	74,2	80,3	92	11,7	✓
Hospital Militar Central	83,6	89,5	98,2	8,7	✓
Corporación de la industria aeronáutica colombiana S.A	79,2	84,1	92,7	8,6	✓
Corporación de ciencia y tecnología para el desarrollo de la industria naval.	71,9	91,1	98,4	7,3	✓
Ministerio de Defensa- UGG	78,6	71,7	78,4	6,7	✓
Fondo Rotatorio de la Policía Nacional	73,3	93,8	98,2	4,4	✓
Supervigilancia	75,1	76,1	80,4	4,3	✓
Sociedad Hotelera Colombiana S.A	66,5	76	79,6	3,6	✓
Club Militar	51	65,7	68,4	2,7	✓



	2018	2019	2020	Variación 2019-2020	
Dirección General Marítima	79	80,7	89,9	9,2	✓
Ministerio de Defensa - UGG	78,6	71,7	78,4	6,7	✓
Comando General de las Fuerzas Militares	64	83,9	84,8	0,9	✓
Dirección General de Sanidad Militar	60,4	63,9	64,6	0,7	✓
Fuerza Aérea Colombiana	69,4	92,1	84,2	-7,9	✗
Ejército Nacional.	79,7	91	82,2	-8,8	✗
Armada Nacional	80,2	97,2	86,9	-10,3	✗
Policía Nacional	80,6	96,3	82,1	-14,2	✗

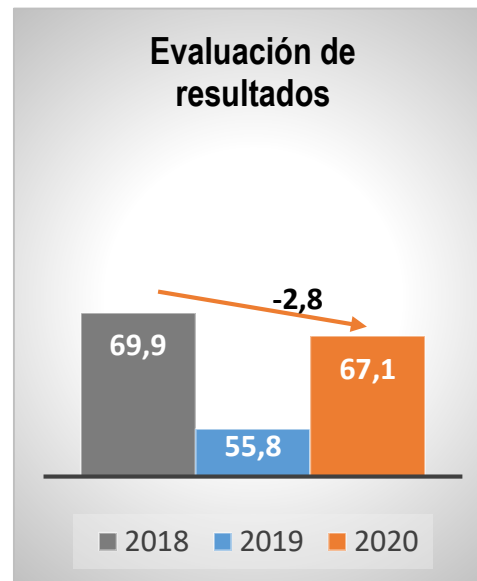
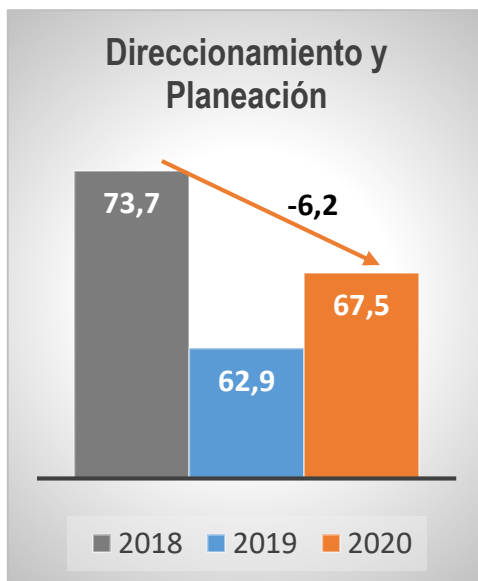
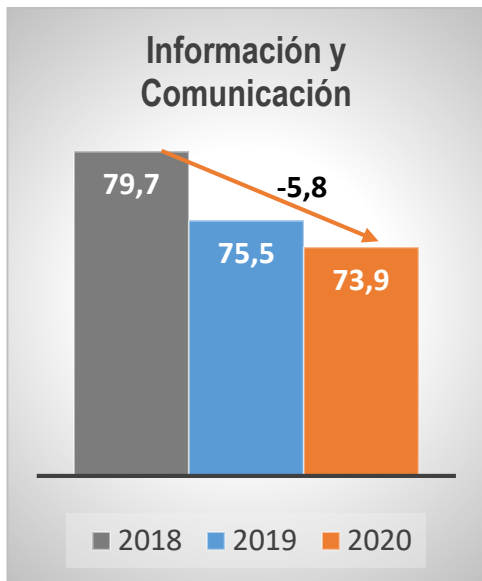
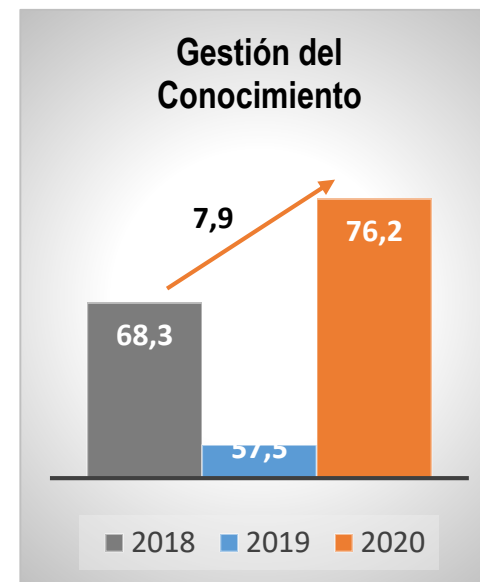
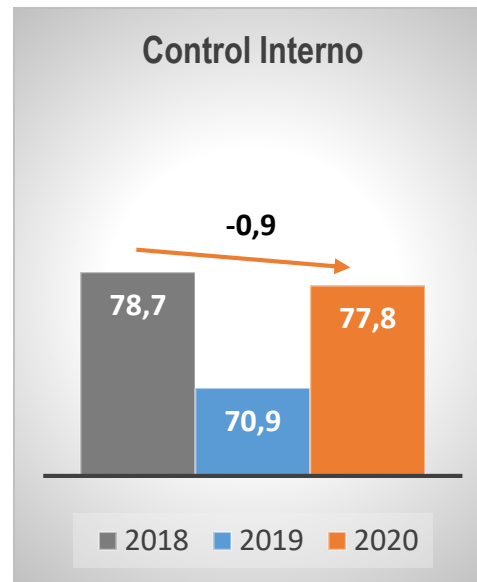
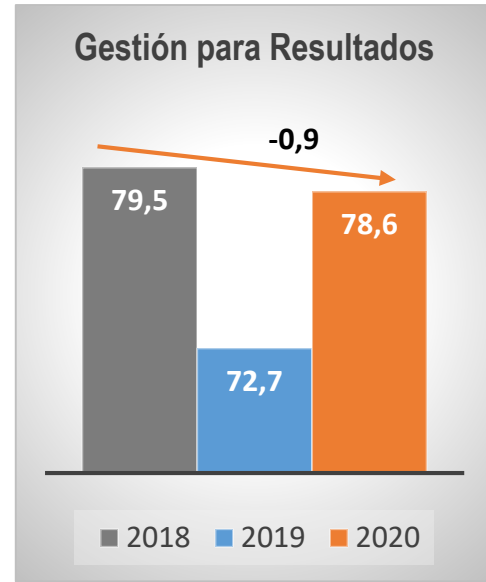
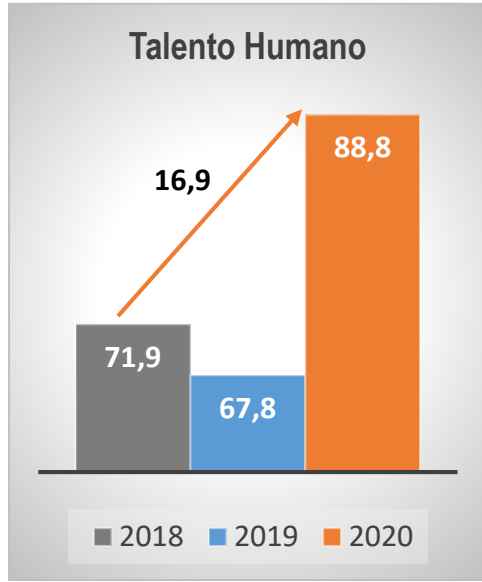




---

## 3.3 Resultados por Dimensión UGG

---



DIMENSIÓN	LÍDER DIMENSIÓN
Talento Humano	Secretario General
Gestión para resultados	Secretario General
Control Interno	Jefe OCIS
Gestión del Conocimiento.	VEP
Información y Comunicación	Secretario de Gabinete
Direccionamiento y Planeación	VEP
Evaluación de Resultados	VEP



---

## 3.4 Resultados por Política UGG

---



	Gestión Estratégica de Talento Humano	Defensa Jurídica	Integridad	Servicio al Ciudadano	Control Interno	Seguridad Digital
2018	71,8	82,7	68,1	77,7	78,7	78,6
2019	67,4	77,6	67,2	71,6	70,9	73,8
2020	89,4	84,2	83,6	80,9	77,8	77,3
	Gestion del conocimiento	Fortalecimiento organizacional	Gobierno Digital	Transparencia y acceso a la información	Gestión Presupuestal	Archivos y Gestión Documental
2018	68,3	76,6	78	81,6	78,3	79,6
2019	57,5	55,5	74,5	74,3	71,4	75
2020	76,2	75,9	75,8	74,6	72,2	70,5
	Participación Ciudadana	Planeación Institucional	Seguimiento y Evaluación	Racionalización de Trámites	Gestión información estadística	Mejora Normativa
2018	72,4	72,8	69,9	80,1	No observado	No observado
2019	68,3	62,5	55,8	57	81,3	91,2
2020	69,4	67,5	67,1	62,9	90,9	82,3