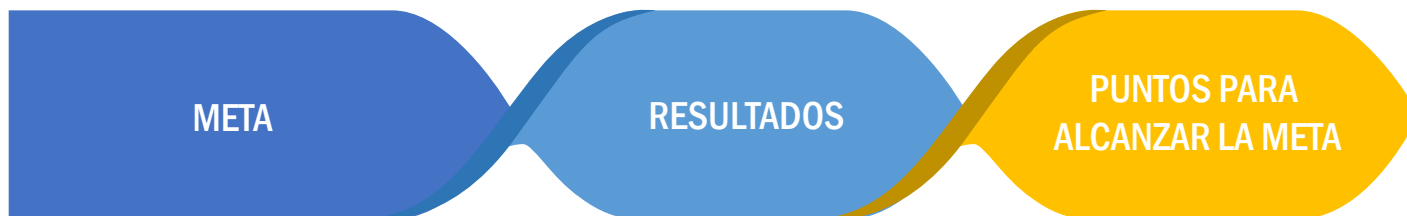




Resultados Sector FURAG 2020.



Indicadores de resultado				
Sector	Indicador	Línea base	Meta del cuatrienio	ODS asociado (primario)
Función Pública	Índice de Desempeño Institucional Nacional	0	10	16

PND

Aumentar 10 puntos durante el cuatrienio.

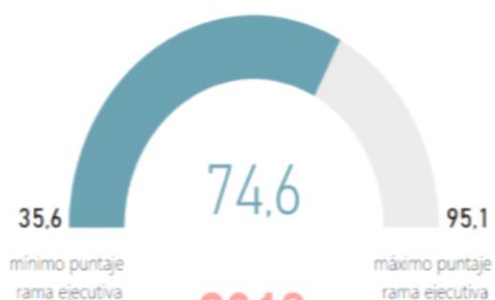


4 décimas para alcanzar la meta – tendencia positiva hacia el logro.



I. Índice de Desempeño Institucional

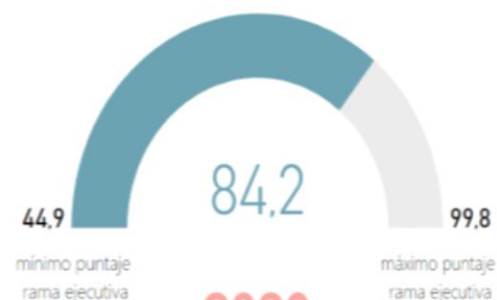
Promedio sector administrativo Puntaje consultado



2018



2019



2020



ENTIDAD	Resultados - 2020
Caja Promotora de Vivienda Militar y de Policía.	98,7
Agencia Logística de las Fuerzas Militares.	98,4
Corporación de Ciencia y Tecnología para el Desarrollo de la Industria Naval.	98,4
Fondo Rotatorio de la Policía Nacional.	98,2
Hospital Militar Central.	98,2
Corporación de la Industria Aeronáutica Colombiana S.A	92,7
Caja de Retiro de las Fuerzas Militares.	92
Dirección General Marítima.	89,9
Armada Nacional.	86,9
Comando General de las Fuerzas Militares.	84,8
Fuerza Aérea Colombiana.	84,2
Ejercito Nacional	82,2
Policía Nacional.	82,1



	Resultados - 2020
Servicio Aéreo a Territorios Nacionales. (SATENA)	82
Caja de Sueldos de Retiro de la Policía Nacional.	81,4
Industria Militar de Colombia. (INDUMIL)	81,3
Defensa Civil Colombiana.	80,8
Supervigilancia	80,4
Sociedad Hotelera Colombiana S.A	79,6
Ministerio de Defensa- UGG	78,4
Instituto de Casas Fiscales.	71,9
Club Militar.	68,4
Dirección General de Sanidad Militar.	64,6
Corporación de Alta Tecnología para la Defensa.	50



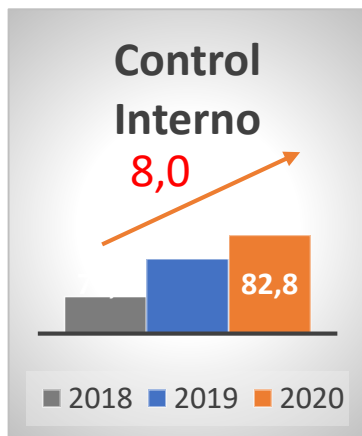
	2018	2019	2020	Variación 2019-2020
Servicio Aéreo a Territorios Nacionales. (SATENA)	79,5	69,2	82	12,8
Caja de Retiro de las Fuerzas Militares.	74,2	80,3	92	11,7
Dirección General Marítima.	79	80,7	89,9	9,2
Hospital Militar Central.	83,6	89,5	98,2	8,7
Corporación de la Industria Aeronáutica Colombiana S.A	79,2	84,1	92,7	8,6
Corporación de Ciencia y Tecnología para el Desarrollo de la Industria Naval.	71,9	91,9	98,4	7,3
Ministerio de Defensa- UGG	78,6	71,7	78,4	6,7
Fondo Rotatorio de la Policía Nacional.	73,3	93,8	98,2	4,4
Supervigilancia	75,1	76,1	80,4	4,3
Sociedad Hotelera Colombiana S.A	66,5	76	79,6	3,6
Club Militar.	51	65,7	68,4	2,7
Defensa Civil Colombiana.	74,6	78,5	80,8	2,3



	2018	2019	2020	Variación 2019-2020
Agencia Logística de las Fuerzas Militares.	71,6	96,4	98,4	2,0
Caja Promotora de Vivienda Militar y de Policía.	95,1	97,2	98,7	1,5
Comando General de las Fuerzas Militares.	64	83,9	84,8	0,9
Dirección General de Sanidad Militar.	60,4	63,9	64,6	0,7
Industria Militar de Colombia. (INDUMIL)	75,1	81,8	81,3	0,5
Caja de Sueldos de Retiro de la Policía Nacional.	80,5	82,3	81,4	-0,9
Instituto de Casas Fiscales.	63,4	72,9	71,9	-1
Corporación de Alta Tecnología para la Defensa.	N/D	56,4	50	-6,4
Fuerza Aérea Colombiana.	69,4	92,1	84,2	-7,9
Ejército Nacional	79,9	91	82,2	-8,8
Armada Nacional.	80,2	97,2	86,9	-10,3
Policía Nacional.	80,6	96,3	82,1	-14,2



Resultados por Dimensión 2018-2020





POLÍTICA	2018	2019	2020	Variación 2019-2020
Mejora Normativa		63,8	82,3	18,5
Gestión de la Información Estadística		76,1	86,2	10,1
Gestión del Conocimiento y la Innovación.	74,5	78,6	85,3	6,7
Integridad.	71,0	75,8	81,7	5,9
Defensa Jurídica.	71,8	77,4	82,6	5,2
Gestión Estratégica del Talento Humano.	71,2	81,9	86,7	4,8
Seguridad Digital.	74,2	79,7	83,7	4,0

Las Políticas Mejora Normativa y Gestión de la información Estadística fueron evaluadas sin embargo, no hacen parte del cálculo del Índice de Desempeño Institucional.

La medición de la Política Gestión Presupuestal y Eficiencia del Gasto Público está en proceso de ajuste y afinamiento, razón por la cual no es comparable con otras vigencias.



POLITICA	2018	2019	2020	Variación 2019-2020
Seguimiento y Evaluación del Desempeño Institucional	73,5	76,0	79,9	3,9
Servicio al Ciudadano	73,8	79,0	82,9	3,9
Fortalecimiento Organizacional y Simplificación de Procesos.	74,8	77,5	81,3	3,8
Planeación Institucional.	74,0	78,4	81,9	3,5
Control Interno.	74,8	79,7	82,2	2,5
Transparencia, Acceso a la Información y Lucha contra la Corrupción	73,9	80,8	83,0	2,2
Gobierno Digital	76,8	81,8	83,6	1,8
Participación Ciudadana en la Gestión Pública	71,3	77,6	79,0	1,4
Gestión Presupuestal y Eficiencia del Gasto Público	78,3	71,3	72,2	0,9

TENDENCIA BAJA	2018	2019	2020	Variación 2019-2020
Archivos y Gestión Documental	70,8	80,9	80,5	-0,4
Racionalización de Trámites	75,1	80,7	79,1	-1,6